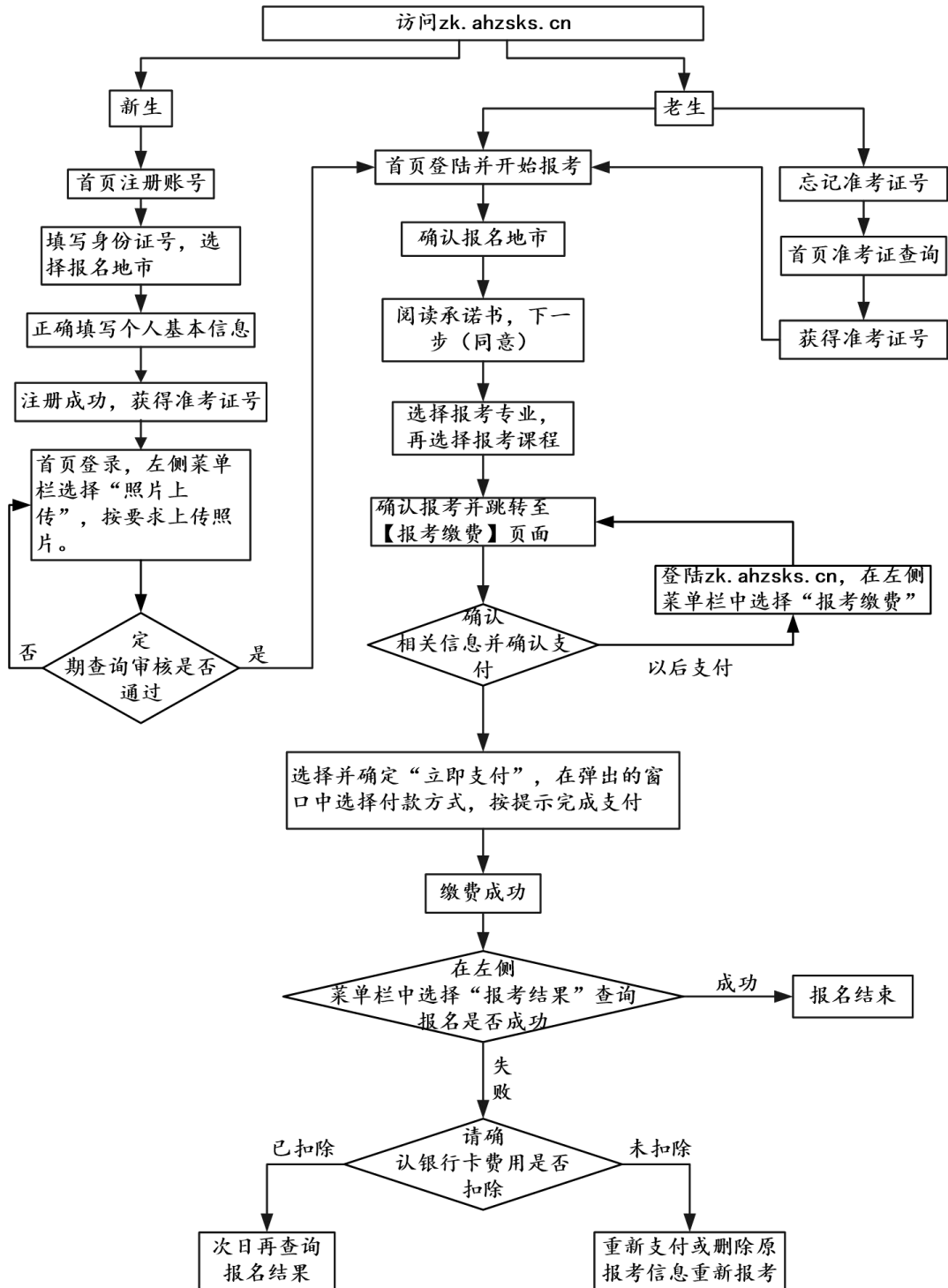


# 自考网上报名操作示例图

## 网上报名流程



## 考生无须注册，报名流程第二条开始

### 一、新生注册流程（点击注册账号）

**安徽省高等教育自学考试**  
**考生服务平台**

准考证号:

密 码:

验证码:  2445

**登 录**



密码找回

注册账号

准考证查询

（建议使用IE8及以上浏览器，初始密码为身份证号后6位）

**特别提醒：个别老考生在数据库中的身份证号仍然是15位，  
密码则是15位身份证号的最后6位。请尽快到各市县申请信息更正！**

填写身份证号码

1. 选择地市

2. 填写基本信息

身份证号：340102 [REDACTED]

报名地市：合肥

返回 下一步

无二代身份证的军人、武警、港澳台或境外人员，使用军官证件或护照首次报考时，须携带证件到报考所在市教育考试机构注册，用注册后获得的准考证号到网上报名。有二代居民身份证件的，请直接在網上自行注册报名。

**特别提醒：**监狱服刑人员不得通过该功能注册获得准考证号。

填写个人信息后点击确定，系统提示注册成功，并给出准考证号码

1. 选择地市      2. 填写基本信息

报名地市：	合肥	教材领取地：	合肥市
身份证号：	343	姓名：	王
性别：	女	民族：	汉
政治面貌：	党员	户籍：	城镇
文化程度：	本科以上	职业：	中国共产党中央委员会和地方
通讯地址：	安徽合肥市瑶海区	邮政编码：	230001
联系电话：	0551-6	报考专业：	020106 金融(独立本科段)

返回      确定

来自网页的消息

注册成功，您的准考证号码为：01011532。请使用准考证号码和密码登陆报考系统。

确定

二、登录报名系统：（<http://zk.ahzsks.cn>）老考生及已成功注册且照片审核通过的新考生均从此页面进入报名系统

以下步骤按“2016年10月考试”考试示例，考生应根据实际考试时间进行对应的报名



安徽省高等教育自学考试  
考生服务平台

准考证号:

密 码:

验证码:  5277

登 录

密码找回

注册账号

准考证查询

(建议使用IE8及以上浏览器, 初始密码为身份证号后6位)

特别提醒: 个别老考生在数据库中的身份证号仍然是15位, 密码则是15位身份证号的最后6位。请尽快到各市县申请信息更正!

已注册的新考生或忘记准考证号的老考生，可以点击“准考证查询”来查询自己的准考证号。

以报名“2016年10月考试”为例，考生登录后，点击页面左边的2016年10月考试报名，点击“开始报考”，进入以下页面：



确认“考试所在地”后出现市级考试机构发布的报考通知

1. 报名地市确认

2. 工作安排

3. 考试承诺

4. 专业选择

5. 课程选择

上一步

下一步

## 合肥市2016年10月自学考试报名指南

单位: 合肥市自考办 日期: 06月01日 15点

1、报名时间: 2016年6月1日---10日

2、报名办法: 网上支付报名费用, 整个报名期间选择好报考课程一次性完成(高教、英语替代课程在其他同层次专业中同时选择), 最多报考四门。合肥考生请关注[合肥招生考试网](#)其他信息

3、新生报名: ①登陆报名首页, 点击“注册帐号”, 填写相关信息后获取准考证号, ②用准考证号登陆系统, 进行课程选择、**教材预定选择邮寄方式**, ③支付报名费用④点击左侧菜单栏的“照片上传”, 上传规定格式的照片⑤上传照片次日午后查询照片审核结果, 审核通过方才完成报名。报名期间审核未通过可以及时更换合格照片再次上传。

考生上传的照片既是考生的准考证照片, 也是毕业证的照片, 为确保正常考试及毕业, 请严格按以下标准上传照片, 一经上传将不得更改。①照片为近期数码彩色像(背景为单色, 头像无饰物、无围巾、无边框)。

②照片规格为:144像素(宽) × 192像素(高), 大小在20kb左右, 格式为jpg

③照片为免冠正面, 露双耳、露双眉的标准、证件像

在报名期间, 查询照片上传照片审核结果, 报名结束如上传不规范或未上传成功以及无法上传照片的考生, 请在2016年9月1--2日现场补摄像(补摄像均在合肥教育考试院金寨路322号(含四县一市))(摄像时间8:30--11:00; 15:00--17:00), 其他未摄像的考生可于该时间段补摄像; 上传不合格且未到现场补摄像的考生, 将不能参加考试

4、预定教材: 请选择**邮寄的方式预定教材**, 邮寄咨询电话63609528, 63609518。个别来现场领取预定教材, 7月7-8日本人到市考院金寨路322号凭身份证、考生信息表(报名网打印)领取

5、查询考点、打印准考证: 考前当周的周二在本系统中下载打印

考生凭网打准考证、身份证进入考场参加考试。考试离场时间: 考试结束前30分钟

6、刑法修正案(九): 代替他人或者让他人代替自己参加考试的, 处拘役或者管制, 并处或者单处罚金。

其他注意事项:

1. 报名地市确认 > 2. 工作安排 > **3. 考试承诺** > 4. 专业选择 > 5. 课程选择

上一步 (不同意)      下一步 (我同意) (2)

### 安徽省高等教育自学考试 考生诚信考试承诺书

一、参加全国高等教育自学考试的考生须事先知晓、认可并遵守考试规则和纪律，应认真阅读《考生须知》、《国家教育考试违规处理办法》，了解考试过程中的注意事项，遵守考场纪律，自觉服从考试工作人员的管理。

二、《刑法》修正案（九）第二十五条（节录）

“在法律规定的国家考试中，组织作弊的，处三年以下有期徒刑或者拘役，并处或者单处罚金；情节严重的，处三年以上七年以下有期徒刑，并处罚金。”

“为他人实施前款犯罪提供作弊器材或者其他帮助的，依照前款的规定处罚。”

“为实施考试作弊行为，向他人非法出售或者提供第一款规定的考试的试题、答案的，依照第一款的规定处罚。”

“代替他人或者让他人代替自己参加第一款规定的考试的，处拘役或者管制，并处或者单处罚金。”

三、考生须知

1、考前20分钟，考生凭二代居民身份证、准考证等证件进入规定的考场。

下面开始选择报考专业：

1. 报名地市确认 > 2. 工作安排 > 3. 考试承诺 > **4. 专业选择** > 5. 课程选择

专业层次1：  专业1：  (必须选择)

专业层次2：  专业2：  (可选择)

专业层次3：  专业3：  (可选择)

上一步      下一步



这一步默认为首次报考专业，可以修改，可以多选。考生所有报考的课程在那个专业，那么对应的专业在此处必须选择，最多可以选择3个。如有替代课程的，把替代课程所在的专业选择了，下一步就能看到相应选择专业中的开考课程。

1. 报名地市确认						2. 工作安排						3. 考试承诺						4. 专业选择						5. 课程选择					
选择	课程代码	课程名称	报考费用	考试时间	报考状态																								
<input checked="" type="checkbox"/>	00009	政治经济学(财经类)	30.00	2016-10-22 上午	可报名																								
<input type="checkbox"/>	00018	计算机应用基础	30.00	2016-10-22 上午	可报名																								
<input type="checkbox"/>	00147	人力资源管理(一)	30.00	2016-10-22 上午	可报名																								
<input type="checkbox"/>	03706	思想道德修养与法律基础	30.00	2016-10-22 上午	可报名																								
<input checked="" type="checkbox"/>	00020	高等数学(一)	30.00	2016-10-22 下午	可报名																								
<input type="checkbox"/>	00065	国民经济统计概论	30.00	2016-10-22 下午	可报名																								
<input type="checkbox"/>	00055	企业会计学	30.00	2016-10-23 上午	可报名																								
<input type="checkbox"/>	04729	大学语文	30.00	2016-10-23 上午	可报名																								
<input type="checkbox"/>	12656	毛泽东思想和中国特色社会主义理论体系概论	30.00	2016-10-23 上午	可报名																								
<input type="checkbox"/>	00043	经济法概论(财经类)	30.00	2016-10-23 下午	可报名																								

这一步选择课程，可以多选，如果课程考试时间冲突，会有提示。

1. 缴费信息修改 > 2. 个人信息确认 > 3. 缴费信息确认 > 4. 前往银行缴费

课程名称	报考费用	考试时间	
政治经济学(财经类)	30.00元	2016-10-22 上午	删除
高等数学(一)	30.00元	2016-10-22 下午	删除

总金额: 60.00 元

下一步

这一步提示确认报考课程

1. 缴费信息修改    2. 个人信息确认    3. 缴费信息确认    4. 前往银行缴费

准考证号:	0101031[REDACTED]		
姓名:	查[REDACTED]		
性别:	女		
出生日期:	19[REDACTED]		
证件类型:	身份证	证件号码:	31[REDACTED]
报名地市:	合肥	材料领取地:	合肥市
报考专业:	工商企业管理(专科) 【专业信息仅供参考,最终以毕业申请专业为准!】		
通讯地址:	安徽省合肥市[REDACTED]		
邮政编码:	230001		
联系电话:	13[REDACTED]		
<p>您的个人相关信息如上所示, 如发现有误, 请在报考并缴费成功后持相关证件到各市县考办办理更正。</p>			
<input type="button" value="上一步"/>		<input type="button" value="下一步"/>	

这一步让考生再次确认报考信息。

1. 缴费信息修改    2. 个人信息确认    3. 缴费信息确认    4. 前往银行缴费

报考课程	报名费
政治经济学(财经类)	30.00元
高等数学(一)	30.00元

**手续费:** 在支付界面, 另行收取千分之五的手续费【手续费不包括在合计中】。

**合计:** 60.00元

这一步确认缴费信息

1. 缴费信息修改

2. 个人信息确认

3. 缴费信息确认

4. 前往银行缴费

应付金额：60.00元



上一步

支付失败

1、为什么

答：可能是您的浏览器中存在缓存，请在浏览器菜单选择“工具”-“Internet选项”-点击“删除cookies”和“删除文件”，来清除临时文件。若依然无法打开，建议您重启电脑或更换台电脑再试。

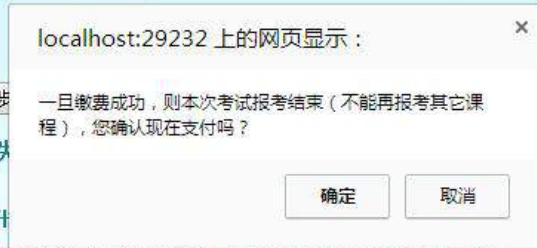
2、为什么我跳转不到银行页面，显示：关闭拦截窗口？

答：您遇到的问题可能是因电脑中存在“弹出窗口阻止程序”，首先建议您使用IE浏览器操作，打开浏览器上方的横向菜单中选择“工具”-“Internet选项”，在新弹出来的对话框里找到“隐私”，点完后找到“阻止显示大多数弹出框口”。将针对此项的勾选操作取消掉，点击“确定”。另外，若您的浏览器安装了比如百度，GOOGLE插件或安全卫士360等防火墙工具，需把插件关闭掉，然后重试一下，就可以了。（关于如何关闭插件的方法，建议您可以查看下软件中是否有退出或关闭的按钮，因为这个属于第三方软件，具体操作方法您可以查看帮助）。

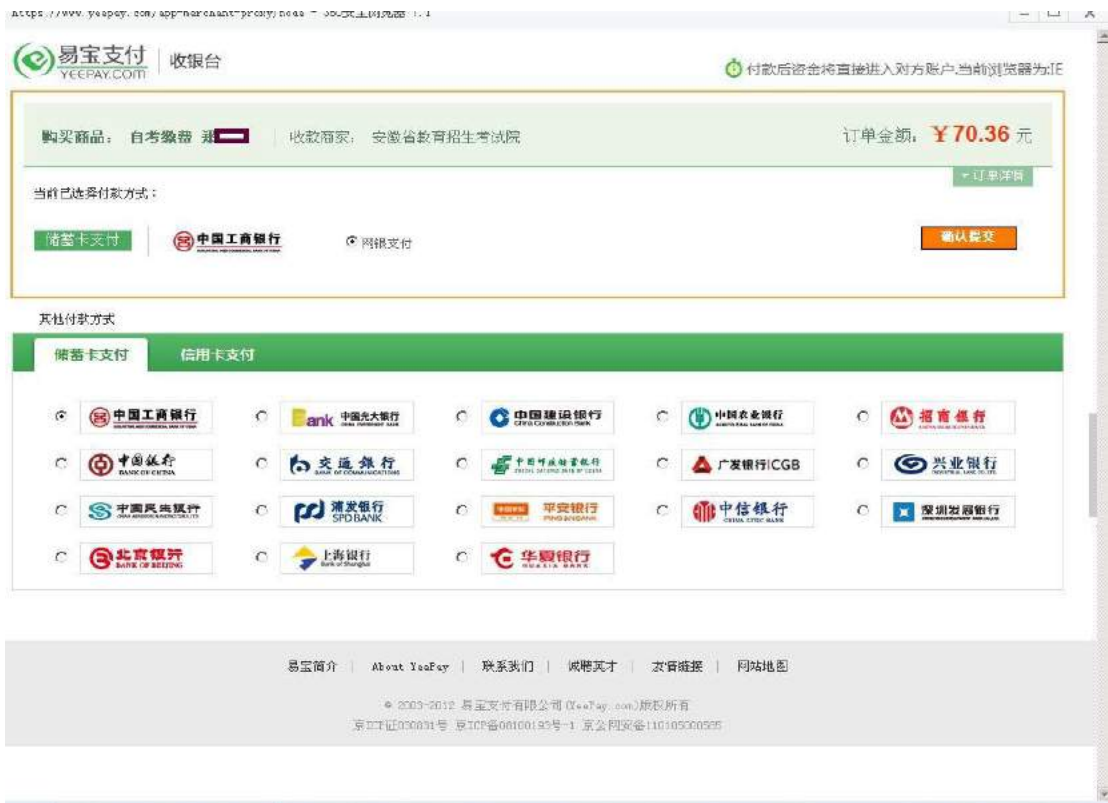
3、我进行网上缴费后，银行界面显示“支付成功”，但报考结果中却显示“报考失败”？

答：若报考结果中支付状态为“未支付”或“支付失败”，请您等待24小时后再次上网查询，即可正确显示报考状态，切记不要重复支付（如若重复支付，我们将在报名结束后集中处理退款）；若报考结果中支付状态为“支付成功”，请点击“刷新状态”按钮，即可正确显示报考状态。

4、“支付被拒绝”是什么原因造成？



通过过易宝支付平台进行网银缴费





此页面输入银行卡账号、密码进行支付

### 报考成功

**报考号:** 00101 [REDACTED] [201611241622410001]

**报考日期:** 2016-11-24

**支付状态:** 支付成功

**报考详细信息:**

报考课程	考试时间	报名费
政治经济学(财经类)	2016-10-22 上午	30.00元
高等数学(一)	2016-10-22 下午	30.00元

**手续费:** 在支付界面, 另行收取千分之五的手续费【手续费不包括在合计中】。

**合计:** 60.00元

**材料领取地:** 合肥市

在“2016年10月考试报名”下面的“报考结果”查询报名信息，如报考失败，可以重新支付，也可以删除原报考信息重新报考。

### 报考失败

**报考号：** 001010 [201611241603440001]

**报考日期：** 2016-11-24

**支付状态：** 未支付

**报考详细信息：**

报考课程	考试时间	报名费
政治经济学(财经类)	2016-10-22 上午	30.00元
高等数学(一)	2016-10-22 下午	30.00元

**手续费：** 在支付界面，另行收取千分之五的手续费【手续费不包括在合计中】。

**合计：** 60.00元

**材料领取地：** 合肥市

**如果您已缴费成功，请不要再次缴费，可以稍后刷新该页面查看是否报考成功（若5分钟后仍为报考失败，请于24小时后再查看），未缴费成功的请点击“现在支付”按钮缴费。**